

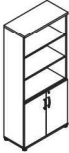

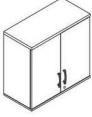





| Szafy | | | | | | | |
|---|--------------|-------------------|---------|-----|------|--------------------------------|--|
| | Symbol | Cena netto PLN | Wymiary | | | Waga Obj. Opak. | Uwagi |
| | | | Szer. | Gł. | Wys. | | |
|  | K2104 | | 801 | 385 | 777 | 33.75 kg 0.075 m3 3 szt. | ściana tylna widoczny, surowy HDF 3 mm, 2OH |
| | K21B4 | | 801 | 385 | 740 | 31.95 kg 0.074 m3 3 szt. | |
| | K3104 | | 801 | 385 | 1129 | 44.5 kg 0.101 m3 3 szt. | ściana tylna widoczny, surowy HDF 3 mm, 3OH |
| | K5104 | | 801 | 385 | 1833 | 68.85 kg 0.151 m3 3 szt. | ściana tylna widoczny, surowy HDF 3 mm, 5OH |
| | K5204 | | 801 | 385 | 1833 | 57.65 kg 0.126 m3 3 szt. | ubraniowa z wieszakiem wysuwym, ściana tylna widoczny, surowy HDF 3 mm, bez zamka, 5OH |
| | K52P4 | | 801 | 385 | 1833 | 66 kg 0.159 m3 3 szt. | szafa ubraniowo-aktowa z wieszakiem wysuwym, ściana tylna widoczny, surowy HDF 3 mm, bez zamka, 5OH |
| | K5214 | | 801 | 600 | 1833 | 69.6 kg 0.161 m3 3 szt. | szafa ubraniowa z drążkiem, ściana tylna widoczny, surowy HDF 3 mm, bez zamka, 5OH |
| Regaly | | | | | | | |
|  | K2504 | | 801 | 385 | 777 | 24.75 kg 0.055 m3 2 szt. | ściana tylna widoczny, surowy HDF 3 mm, 2OH |
| | K25B4 | | 801 | 385 | 740 | 23.25 kg 0.055 m3 2 szt. | 2OH |
| | K3504 | | 801 | 385 | 1129 | 31.25 kg 0.075 m3 2 szt. | ściana tylna widoczny, surowy HDF 3 mm, 3OH |
| | K5504 | | 801 | 385 | 1833 | 47.35 kg 0.11 m3 2 szt. | ściana tylna widoczny, surowy HDF 3 mm, 5OH |
| Półregaly | | | | | | | |
|  | K3404 | | 801 | 385 | 1129 | 40.25 kg 0.095 m3 3 szt. | ściana tylna widoczny, surowy HDF 3 mm, 3OH (1OH otwarte + 2OH z frontem) |
| | K5304 | | 801 | 385 | 1833 | 60.6 kg 0.136 m3 3 szt. | ściana tylna widoczny, surowy HDF 3 mm, 5OH (2OH otwarte + 3OH z frontem) |
| | K5404 | | 801 | 385 | 1833 | 56.35 kg 0.129 m3 3 szt. | ściana tylna widoczny, surowy HDF 3 mm, 5OH (3OH otwarte + 2OH z frontem) |

| Dodatkowa dopłata | | | | | | | | |
|-------------------|--|--|--|--|--|--|--|--|
| | | | | | | | | |
| | | | | | | | | |
| | | | | | | | | |
| | | | | | | | | |
| | | | | | | | | |
| | | | | | | | | |
| | | | | | | | | |
| | | | | | | | | |
| | | | | | | | | |
| | | | | | | | | |
| | | | | | | | | |
| | | | | | | | | |
| | | | | | | | | |
| | | | | | | | | |
| | | | | | | | | |
| | | | | | | | | |
| | | | | | | | | |
| | | | | | | | | |

| Nadstawki 2OH | | | | | | | |
|---|--------------|-------------------|---------|-----|------|---|--|
| | Symbol | Cena netto PLN | Wymiary | | | Waga Obj. Opak. | Uwagi |
| | | | Szer. | Gł. | Wys. | | |
|  | K1504 | | 801 | 385 | 750 | 24.75 kg 0.055 m ³ 2 szt. | ściana tylna widoczny, surowy HDF 3 mm |
|  | K1104 | | 801 | 385 | 750 | 33.75 kg 0.075 m ³ 3 szt. | |
| Szafa żaluzjowa | | | | | | | |
|  | K3Z06 | | 1200 | 385 | 1129 | 69 kg 0.6 m ³ 1 szt. | wieniec górny + korpus w kolorach: 08- czarny, 26 - aluminium satinato; 67 - biały pastel lub 154 - antracyt, żaluzja w kolorach: 09 - aluminium, 08 - czarny lub 30 - biały |
| Elementy dodatkowe do szaf | | | | | | | |
|  | KS310 | | 800 | 5 | 1050 | 11 kg 0.034 m ³ 1 szt. | drzwi szklane (2szt.); 3OH, szkło hartowane bezbarwne |
|  | KS300 | | 800 | 20 | 1050 | 10.301 kg 0.037 m ³ 1 szt. | drzwi szklane (2szt.); 3OH z ramką aluminiową, szkło hartowane mleczne |

| Dodatkowa dopłata | | | | | | | |
|-------------------|--|--|--|--|--|--|--|
| | | | | | | | |
| | | | | | | | |
| | | | | | | | |
| | | | | | | | |
| | | | | | | | |
| | | | | | | | |
| | | | | | | | |
| | | | | | | | |
| | | | | | | | |
| | | | | | | | |
| | | | | | | | |
| | | | | | | | |
| | | | | | | | |
| | | | | | | | |
| | | | | | | | |
| | | | | | | | |
| | | | | | | | |
| | | | | | | | |
| | | | | | | | |
| | | | | | | | |
| | | | | | | | |