

# Szafy managerskie ZS - Standard opis techniczny



.mdd

**.mdd od wielu lat zajmuje czołowe miejsce wśród producentów w segmencie mebli biurowych.**

O jakości naszych wyrobów świadczą zdobywane wyróżnienia oraz stale wzrastające zapotrzebowanie na oferowane przez nas produkty.

Realia dzisiejszego rynku wymagają ciągłego doskonalenia jakości na wszystkich szczeblach działalności nowoczesnej firmy. Dotyczy to w szczególności obsługi handlowej, marketingu, jakości produktu, a także jakości procesów przebiegających wewnątrz przedsiębiorstwa. .mdd z pewnością należy do tych przedsiębiorstw, które dbają o realizację wyżej wymienionych warunków będących podstawą sukcesu ekonomicznego firmy.

Stałe inwestycje w istniejący park maszynowy, optymalizacja systemów zarządzania oraz rozbudowa powierzchni hal produkcyjnych pozwalają zminimalizować czas potrzebny na wyprodukowanie gotowego produktu o najwyższej jakości.

**Potwierdzeniem długoletniego doświadczenia w zakresie produkcji mebli biurowych jest lista referencyjna firm i instytucji, które doceniły naszą sprawność funkcjonowania i kompleksową obsługę.**

**Jednym z naszych głównych priorytetów jest dbałość o środowisko naturalne.**

Stale inwestujemy w nowoczesny i energooszczędny sprzęt oraz kładziemy nacisk na segregację odpadów przemysłowych.

.mdd posiada liczne certyfikaty, potwierdzające wyjątkową dbałość i zaangażowanie w utylizację odpadów. Dbamy, aby wszystkie wykorzystywane przez nas surowce były przyjazne środowisku, dlatego też możemy się cieszyć wysokim współczynnikiem recyklingu naszych produktów, który kształtuje się na poziomie 95%.



**Informacje ogólne:**

**Gwarancja:**

Produkty .mdd - **2 lata**  
(meble montowane przez .mdd  
- **5 lat**)

Komponenty elektryczne oraz  
tkaniny - **2 lata**.

**Certyfikat - płyta melaminowana:**



**Zgodność z normami:**

PN-EN 14073-2:2006

**Gęstości płyt:**

12 mm - 690 - 750 kg/m<sup>3</sup>  
18 mm - 650 - 690 kg/m<sup>3</sup>  
28 mm - 610 - 630 kg/m<sup>3</sup>  
36 mm - 610 - 630 kg/m<sup>3</sup>

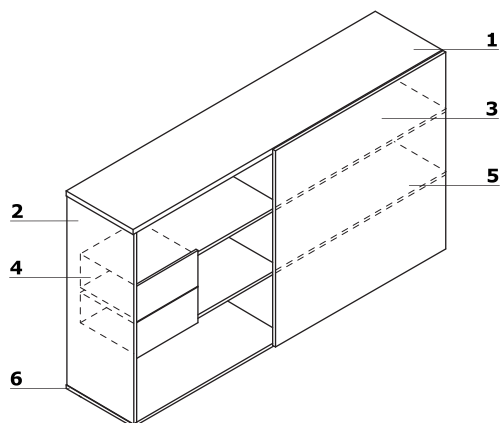
**Montaż:**

Produkt dostarczany w elementach

**Pakowanie:**

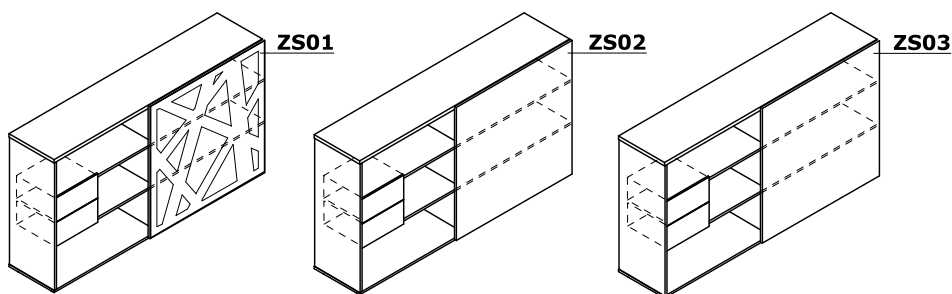
karton

## Szafy managerskie




1. **Wieniec górny** – płyta melaminowana 28 mm, obrzeża ABS
2. **Korpus** – płyta melaminowana 28 mm, obrzeża ABS
3. **Front** – drzwi przesuwne, metalowy mechanizm samodomykający, obrzeża ABS
4. **Szuflada** – płyta melaminowana 12 mm, obrzeża ABS – możliwość zmiany usytuowania
5. **Półka** – płyta melaminowana 18 mm, zabezpieczenie przed przypadkowym wysunięciem, obrzeża ABS
6. **Wieniec dolny** – płyta melaminowana 28 mm, obrzeża ABS

1. **ZS01**
  - Połączenie elementu metalowego, malowanego proszkowo z laminatem HPL
2. **ZS02**
  - Front – płyta melaminowana 18 mm, pokryta HPL – połysk , obrzeża ABS
3. **ZS03**
  - Front – płyta melaminowana 18 mm, obrzeża ABS

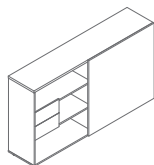


UWAGA: Szerokość frontu 1100 mm

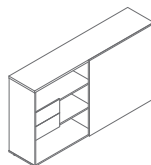
## Szafy managerskie \*



**ZS01**  
2000 / 434 / 1129  
142.15 kg

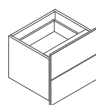


**ZS02**  
2000 / 434 / 1129  
136.85 kg



**ZS03**  
2000 / 434 / 1129  
133.85 kg

## Dodatkowa szuflada do szaf \*



**ZSZ01**  
428 / 385 / 403  
11.1 kg

\* wymiary wyrażone w milimetrach: szerokość x głębokość x wysokość

<b>Szafy managerskie ZS Standard</b>	Data sporządzenia 17.02.2022	Dane zawarte w niniejszym dokumencie ważne są w dniu przygotowania. Zmiana produktu, jeśli nie wpływa na podstawowe cechy, nie wymaga systematycznej aktualizacji dokumentu.	strona 4/6
			<b>produkty</b>

### Szafa managerska - ZS01

Wieniec górny, dolny, korpus



67 Biały pastel



Front HPL



Biały



Front metal



M015 Biały półmat  
RAL9010

### Szafa managerska - ZS02

Wieniec górny, dolny, korpus



26 Aluminium  
satinato



67 Biały pastel



154 Antracyt



08 Czarny

### Szafa managerska - ZS02

Front



148 Szary połysk



101 Czarny połysk



155 Antracyt  
połysk



73 Biały połysk



174 Beżowy mat



175 Truflowy mat



176 Czerwony mat



177 Szary mat  
RAL7042



178 Avocado mat



179 Zielony  
butelkowy mat



180 Błękitny pruski  
mat



184 Błękitny mat

### Szafa managerska - ZS03

Wieniec górny, dolny, front



08 Czarny




26 Aluminium  
satinato



31 Dąb kanadyjski




39 Brzoza  
polarna



64 Kakao



67 Biały pastel



106 Orzech  
nizinny



154 Antracyt




167 Dąb szary



168 Dąb naturalny



169 Dąb miodowy



170 Akacja



171 Orzech ciemny

Szafa managerska - ZS03

Korpus



26 Aluminium  
satinato



67 Biały pastel



154 Antracyt



08 Czarny