




MESH							
	Symbol		Wymiary			Waga Obj. Opak.	Uwagi
			Szer.	Gł.	Wys.		
	<b>MF1M</b>		850	900	900	33.7 kg 0.812 m3 1 szt.	
	<b>MF1S</b>		870	900	1250	24.5 kg 1.188 m3 1 szt.	
	<b>MF1D</b>		1000	900	1250	27 kg 1.188 m3 1 szt.	

Dodatkowa dopłata						
III grupa cenowa	IV grupa cenowa					
X	X					
X	X					
X	X					